








ΒΛΑΣΤΙΚΑ ΣΤΑΔΙΑ ΑΜΠΕΛΟΥ

<p>Έκπτυξη ματιών-Εναρξη βλάστησης (βλαστός 1-2 εκ.)</p>	<p>Εμφάνιση πρώτων φύλλων (βλαστός 3-8 εκ.)</p>	
		
<p>Εμφάνιση ανθοταξιών (βλαστός 8-15 εκ.)</p>		
		
<p>Ανθοταξίες ξεχωριστές (βλαστός 15-30 εκ.)</p>	<p>Λίγο πριν την άνθηση (στάδιο μούρου)</p>	<p>Περίοδος άνθησης</p>
		
<p>Δέσιμο ραγών έως ράγες διαμέτρου 4 χιλ.</p>	<p>Ράγες σε μέγεθος μπιζελιού (7 χιλ.)</p>	<p>Κλείσιμο σταφυλιού</p>
